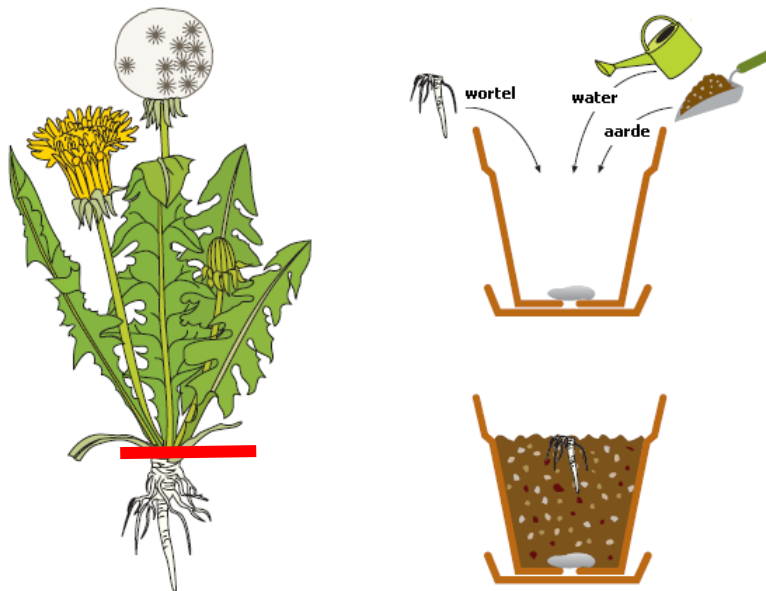


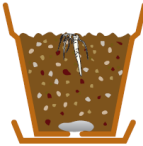
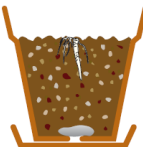

## Een paardenbloem laten groeien

1. Zoek een paardenbloem in bijvoorbeeld een grasveld.
2. Steek de paardenbloem met wortel en al uit de grond.
3. Vul een bloempot met aarde.
4. Snij de wortel af (zie rode streepje).
5. Zet de wortel in de bloempot met aarde.
6. Geef de wortel regelmatig wat water.
7. Laat een nieuwe paardenbloem groeien vanuit de wortel.

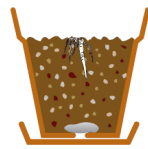


**1<sup>e</sup>. Wat gebeurt er de komende weken? (elke week en op een vaste dag tekenen)**

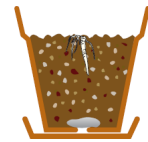
Week nr.	Wat is er te zien?
1	
2	

	
3	
4	

5



6



2<sup>e</sup> Waarom doet die wortel dat?