

Vruchten zoeken

In de tuin staan veel bomen, struiken en planten.
Deze hebben allemaal verschillende soorten vruchten, zoals bessen,
doosvruchten, rozenbottels, peulen, pluisjes enz.

Jullie mogen op zoek gaan naar al die verschillende soorten en er telkens één
van plukken (dus pluk geen twee of meer van dezelfde soort!).

Bekijk ze goed en verzin er een leuke naam voor.
Weet je ook de echte naam?

Vrucht Nr.	Verzonnen naam	We komen aan de naam door	Echte naam
1.			
2.			
3.			
4.			
5.			

Kies de leukste of gekste vrucht uit en teken die hieronder na.

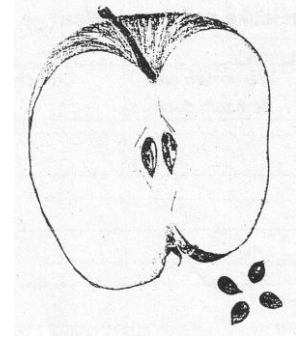
Peuter de vrucht daarna open. Wat zit erin?

Wat is het verschil tussen vruchten en zaden?

Uit zaden groeien nieuwe plantjes. Vruchten zijn de omhulsels, soms met vruchtvlees waar de zaden in zitten.

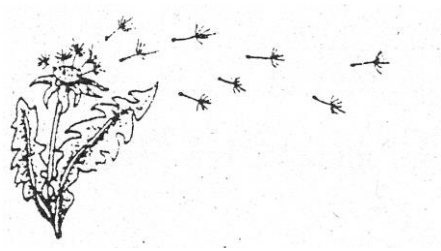
De appel is bijvoorbeeld een vrucht.

In de vrucht zit het klokhuis en daarin zitten de zaden.



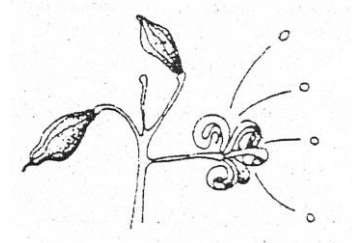
Zaden op reis

Iedere plant en boom moet ervoor zorgen dat zijn zaden niet vlak bij de oude plant of boom maar verder weg terecht komen.




1. Sommige zaden worden door de wind verspreid.

2. Sommige zaden worden door de plant weggeslingerd.



3. Sommige zaden worden door dieren opgegeten en ergens anders weer uitgepoept.

4. Sommige zaden blijven in de vacht van een dier vastzitten, door de weerhaakjes die eraan zitten.





5. Sommige zaden drijven op het water.

Hoe worden jouw zaden verspreid?

1. _____
2. _____
3. _____
4. _____
5. _____

Vruchten met pit

